

UKW-Stereo-Hochleistungsantenne

Typ: WB 203
 3 Elemente
 Bereich II, 87,
 Anschluß mit F Konnektor
 Gewinn: 4,5 dB

WITTENBERG

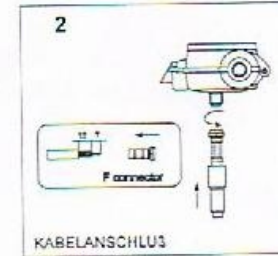
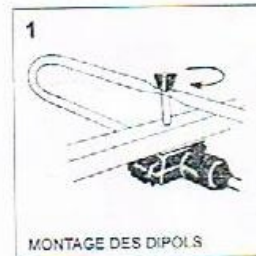
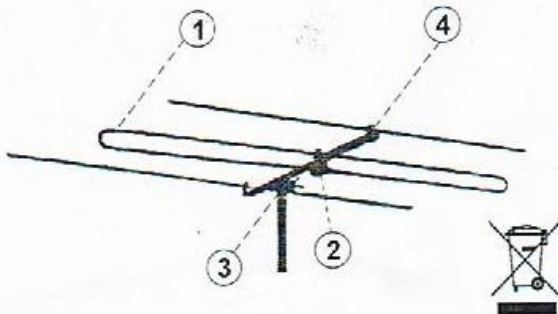
www.wittenberg-antennen.de



Bitte beachten Sie, dass Ihre Antennenanlage von einem Fachbetrieb vorschriftsmäßig nach VDE geerdet sein muss!

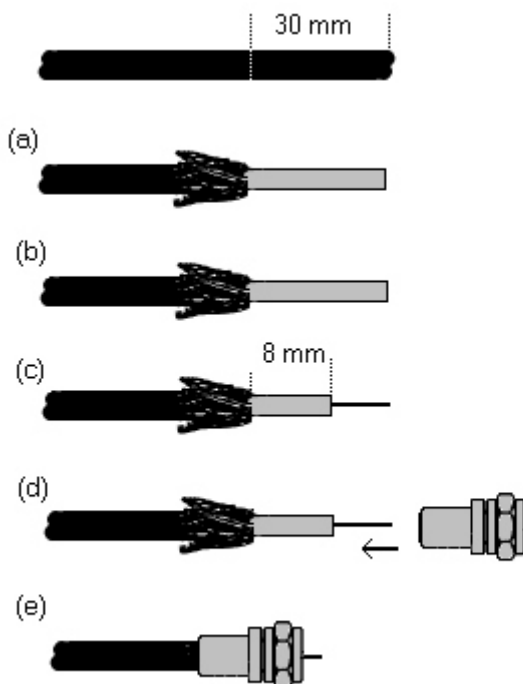
Montageanleitung

- Einfache Montage
- Witterungsbeständig
- Oberflächeneloxiert



Montageanleitung F" Aufdrehstecker

Montageanleitung



Montage der 4 F-Stecker

- Äußeren Mantel des Koaxialkabels auf eine Länge von 30 mm abisolieren. Darauf achten, dass das darunter liegende Geflecht nicht beschädigt wird.
- Erste Abschirmung (Geflecht) auf der halben Länge zurückstreifen und zweite Abschirmung (Folie) ebenfalls auf der halben Länge zurückbiegen.
- Die Innenisolation ca. 7-8 mm entfernen, d.h. etwa 8 mm Isolation stehen lassen. (Darauf achten, dass der Innenleiter nicht beschädigt wird).
- Den F-Stecker auf das Koaxialkabel stecken und durch Drehen im Uhrzeigersinn auf die zurückgeschlagene Abschirmung schrauben. Der Kabelinnenleiter bildet gleichzeitig den Steckerinnenstift, muss mit der Überwurfmutter des Steckers abschließen.
- Am fertig montierten Stecker die ev. überstehende Abschirmung vorsichtig abschneiden.